

Педагогический проект, приуроченный
к «Году педагога и наставника – 2023»

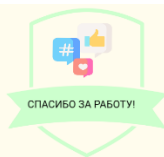


Методический ПроАктив — единство знаний и решений

Делимся опытом, умножаем возможности

Материалы для организации групповых проектов в начальной школе

Автор: Рябкова Ирина Валериевна,
учитель начальных классов
МОУ «Центр Образования
№ 23 «Созвучие» г. Вологды



ОЦЕНИТЕ РАБОТУ ГРУППЫ

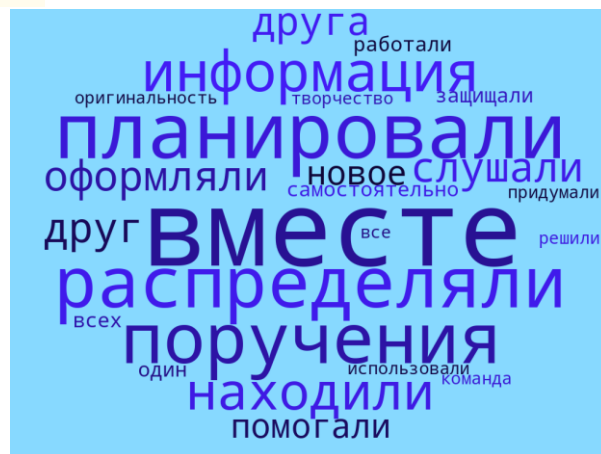
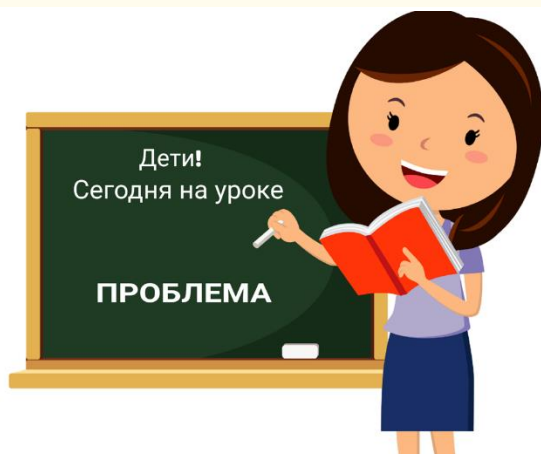
Содержание соответствует теме проекта?

Оформление продукта получилось оригинальным?

Защита проекта была яркой и интересной?

Все члены команды принимали активное участие?

Командное сотрудничество удалось?



★ Проект театрализация ★

Выберите стихотворение

Выделите реплики цветом

Прочитайте текст "по ролям"

Добавьте движения, бутафорию

Отрепетируйте показ



Плакат «Времена года» 1 класс

Время года _____

Месяцы _____

Форма карточки _____

Цвет _____

Размеры 10-12 см

Распределите задания (Впишите имена):

Картинки _____

Приметы _____

Праздники _____

Жизнь растений и животных _____

Стихи известных поэтов _____

Альбом «Природа Вологодской области»

Обложка + 2 листа (растения, животные)

План работы:

1. Определите содержание страниц. Выберите разделы.
2. Подберите необходимую информацию и карточки.
3. Обсудите идеи оформления и представления проекта.
4. Распределите поручения.
5. Соберите страницы. Приклейте информацию.
6. Создайте рекламу своему альбому.

**Макет «Природные зоны»:
Критерии оценки работы группы**

1. Полнота раскрытия темы.
2. Отсутствие ошибок.
3. Подготовка контрольных вопросов
4. Взаимодействие в группе
5. Оригинальность предложенных решений.

Азбука форм продуктов проектной деятельности

А – альбом, альманах, аукцион

Б - буклет

В - выставка, видео

Г – газета

Д –дневник

Е – ежегодник

Ё -

Ж – журнал

З – загадка

И - игра, инструкция, инфографика

К - коллекция, карта, концерт, кроссенс, календарь, квест, клип

Л - лента времени, литературно-музыкальная композиция

М - макет, модель, мультфильм

Н – набросок, наказ

О – оформление кабинета, опыты,

П - прогноз, праздник, письмо, путеводитель, плакат, плейлист

Р - реклама, реконструкция

С - спектакль, справочник, словарь, сочинение, слайд –шоу, соревнование, стенд

Т - телепередача, театрализация, таблица

У – урок

Ф – фотоколлаж, флешмоб

Х – характеристика

Ц –

Ч – чертёж (схема, план)

Ш - шифр

Щ –

Э – экскурсия

Ю –

Я – ярмарка