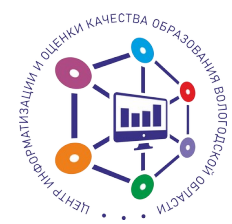


Технические условия использования сервиса **«Универсальная библиотека цифрового образовательного контента»**

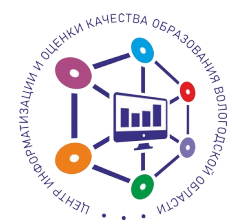
2026



Преимущества использования УБЦОК для педагога

Универсальная библиотека цифрового образовательного контента федеральная платформа, предоставляющая бесплатный доступ к **верифицированному** цифровому образовательному контенту в рамках проекта «Моя школа» (портал gosuslugi.ru/educontent).

- Весь контент **бесплатный**, учебные материалы **верифицированы** и в одном месте
- Разнообразие учебных материалов от ведущих российских разработчиков
- Простой функционал: поиск, заказ, назначение и просмотр результатов
- Средства анализа результатов прохождения учебных материалов
- Формирование дополнительных интерактивных заданий для устранения пробелов в знаниях у обучающихся
- Расширенная статистика, возможность видеть как дети пользуются контентом
- Поддержка педагога на всех этапах использования и изучения контента



Подключение к УБЦОК — действия администрации школы

Платформа доступна только работающим в школе учителям!

1. добавить педагогов, как сотрудников организации в личном кабинете организации **на портале «Госуслуги»**

госуслуги

Войти как

Иванов И.И.
Частное лицо

ТЕСТ 23.12.2024
Руководитель

госуслуги Организациям ▾

Услуги Профиль организации Заявления Платежи Помощь 🔍 📄 ▾

Профиль

Общая информация

Сотрудники

Банковские карты и счета

Филиалы

Транспорт

Лицензии

Доверенности и доступы

Контроль и надзор

Финансы

История операций

Ваша роль
Администратор [Данные и возможности](#)

Сотрудники

Вы можете добавлять новых сотрудников и управлять доступом сотрудников к данным руководителей и администраторов

[Настроить доступ](#) [Добавить сотрудника](#)

ФИО сотрудника 🔍

ФИО	Роль	Электронная почта
-----	------	-------------------

Заполните данные о сотрудниках

Сотрудникам придут ссылки-приглашения на указанную электронную почту. Они будут действовать 60 дней. Дополнить и изменить данные сотрудника и его роль можно будет после его авторизации по ссылке

Какие бывают роли у сотрудников

Указывайте настоящие данные

Сотрудники не смогут попасть в личный кабинет организации, если данные из их учётных записей на Госуслугах не совпадут с указанными в приглашении

Рабочий адрес электронной почты

На него придёт письмо для подтверждения

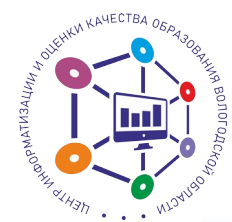
Фамилия

Имя

Отчество

При наличии

СНИЛС

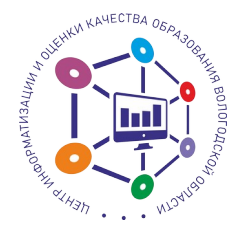


Подключение к УБЦОК - действия администрации школы

2. назначить сотрудникам организации «Группы доступа». Перейти во вкладку «Доверенности и доступы»

[Единая система идентификации и аутентификации](#)

Или воспользуйтесь [расширенным поиском](#)



Подключение к УБЦОК — действия администрации школы

3. В организации выбрать «МИНИСТЕРСТВО ЦИФРОВОГО РАЗВИТИЯ, СВЯЗИ И МАССОВЫХ КОММУНИКАЦИЙ РОССИЙСКОЙ ФЕДЕРАЦИИ»

Единая система идентификации и аутентификации

Или воспользуйтесь [расширенным поиском](#)

Организация

Система

Группа доступа

Распределенная система в защи...

Цифро
УПРАВЛЕНИЯ, ИНФОРМАЦИОННЫХ
ТЕХНОЛОГИЙ И СВЯЗИ РЕСПУБЛИКИ
ТАТАРСТАН

**МИНИСТЕРСТВО ЦИФРОВОГО
РАЗВИТИЯ, СВЯЗИ И МАССОВЫХ
КОММУНИКАЦИЙ РОССИЙСКОЙ
ФЕДЕРАЦИИ**

4. В системе выбрать «Госуслуги Моя школа»

Единая система идентификации и аутентификации

Или воспользуйтесь [расширенным поиском](#)

Организация

Система

Группа доступа

МИНИСТЕРСТВО ЦИФРОВОГО РАЗВ... ▼

Моя

Госуслуги Моя школа

ВСЕ ▼



Подключение к УБЦОК — действия администрации школы

5. В группе доступа выбрать «Педагоги. Доступ к УБ ЦОК». Нажать «Присоединить нового сотрудника» и добавить педагогов организации в данную группу.

Единая система идентификации и аутентификации

Или воспользуйтесь [расширенным поиском](#)

Организация

МИНИСТЕРСТВО ЦИФРОВОГО РАЗВ... ▼

Система

Госуслуги Моя школа ▼

Группа доступа

Все

Педагоги. Доступ к УБ ЦОК

[Присоединить нового сотрудника](#)

Педагоги. Доступ к УБ ЦОК

Мобильное приложение и веб-версия

[Посмотреть сотрудников в группе](#)

Группа доступа

Педагоги. Доступ к УБ ЦОК ▼

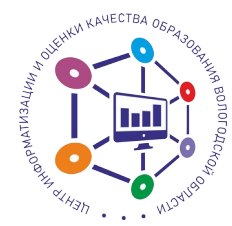
Госуслуги Моя школа

Педагоги. Доступ к УБ ЦОК

Мобильное приложение и веб-версия «Госуслуги. Моя школа», включающие сервис унифицированного электронного дневника на ЕПГУ и сервис «Универсальная библиотека цифрового образовательного контента» — платформа обеспечения доступа к различному контенту, включая дополнительный цифровой образовательный контент»

[Присоединить нового сотрудника](#)

[Посмотреть сотрудников в группе](#)



Подключение к УБЦОК — действия учителя

Яндекс платформа ЦОК — Яндекс: нашёл 1 млн результатов

платформа ЦОК

поиск с алисой картинки видео карты товары финансы квартиры переводчик все

Платформа ЦОК - Библиотека цифрового образовательного...
gosuslugi.ru · Робот Макс · Поиск · Платформа ЦОК
Платформа ЦОК. Вот что я могу предложить по Универсальной библиотеке цифрового образовательного контента для учителей.

Зайти в Госуслуги, ввести запрос роботу Максус:

Привет! Я Робот Макс
Напишите название услуги или ведомства
Если захотите оценить ответ, поставьте справа от него лайк или дизлайк — оценка поможет улучшить мою работу

Платформа ЦОК

Вот что я могу предложить по Универсальной библиотеке цифрового образовательного контента для учителей

Перейти на платформу Доступ к платформе Заказ контента
Использование контента Показать ещё 2

Введите запрос...



Подключение к УБЦОК — действия учителя

МОЯ ШКОЛА | ОБРАЗОВАТЕЛЬНЫЕ РЕСУРСЫ

Единый доступ к образовательным сервисам и цифровым учебным материалам

Родителям Ученикам Учителям Образовательным организациям

Сервис «Госуслуги Моя школа»
Всё самое важное для учёбы: единое расписание занятий, задания и аналитика успеваемости

Универсальная библиотека цифрового образовательного контента
Онлайн-курсы и уроки для учеников

Чаты, видеозвонки, конференции
Платформа для учёбы и общения, мини-приложение «Госуслуги Моя школа»

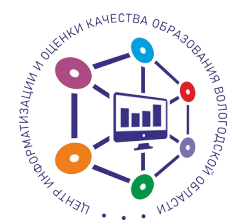
1. Перед началом работы с УБ ЦОК необходимо авторизоваться под логином и паролем учетной записи портала Госуслуг и выбрать роль **сотрудника школы**

госуслуги

Войти как

Сидоров И.В.
Частное лицо

Организация 369670427
Сотрудник



Подключение к УБЦОК — действия учителя

2. Зайти с ролью «Сотрудник», тогда в профиле в меню пользователя будет иконка с портфелем.

Нажать «Получить контент»

gosuslugi Организации ▾ Услуги Профиль организации Заявления Платежи Помощь 🔍

Универсальная библиотека цифрового образовательного контента

Заказывайте онлайн-курсы и уроки для ваших учеников как сотрудник школы

Получить контент

сотрудник

3. В электронном журнале у учителя должно быть добавлено **расписание**. Проверить наличие расписания можно у администратора школы.

4. При корректном входе учитель видит свой предмет, классы и учеников.

На главную **Ученики и их коды**

Школа	Класс
Средняя школа №2	7 «Г»

Семёнова ИГ Код ученика: 776-45	Александрова И Код ученика: 774-45	Иванов Код ученика: 774-45
---	--	--------------------------------------

моя школа | каталог Каталог Избранное Заказы Корзина

Каталог контента

Введите название 🔍 Класс Предмет Урок

Классная работа Домашняя работа Тренажёр Презентация Конспект Олимпиадные задания Для ОБЗ Для инфофонов Видеоматериалы

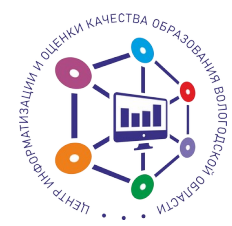
1 Базовый уровень Химия в системе наук. Методы познания в химии ЭОР Домашняя работа Практическая работа Тренажёр Конспект 5 заказов	1 Базовый уровень Чистые вещества и смеси. Способы разделения смесей ЭОР Домашняя работа Практическая работа Тренажёр Конспект 0 заказов
--	---



Подключение к УБЦОК — действия учителя

Список предметов, по которым есть доступ на платформу

- Химия
- Физика
- Технология
- Русский язык
- Обществознание
- ОБЗР
- Музыка
- Математика
- История
- Информатика
- Изобразительное искусство
- Геометрия
- География
- Вероятность и статистика
- Биология
- Английский язык
- Алгебра и начала математического анализа
- Алгебра
- Основы религиозных культур и светской этики
- Окружающий мир
- Обучение грамоте
- Модуль "Азбука цифровой графики"
- Литературное чтение
- Литература



Подключение к УБЦОК — действия учителя

Работа с Корзиной

Причастие

О разделе 1 Базовый уровень

ЭОР Видеоматериалы

Причастие — самостоятельная часть речи или особая форма глагола, которая обозначает признак предмета по действию и отвечает на вопросы прилагательного (какой? какая? какое? какие?): облака (какие?) плывущие

Что узнает ученик

Причастия

60 минут

Добавить в корзину

Нажмите
«Добавить в корзину»
внутри карточки курса,
раздела, темы или урока

60 минут

Выберите класс

7 «А»

7 «Б»

Выберите для какого класса
Вы хотите добавить материал



Подключение к УБЦОК — действия учителя

Оформление заказа не предполагает оплату со стороны учителя! Контент бесплатный!

< Назад **Корзина**

7 «Г» Русский язык Объём контента

Список План рабочей программы

7 класс, Русский язык 450 минут

Классная работа Аудиоматериал Проверочная работа Тренажёр

Любой язык представляет собой разнородность, а не чёткое, навсегда застывшее явление. По словам Н. В. Погодина, «любопытнейший наш язык есть ещё тайна...»

Лимиты

Классная работа
450 из 512 минут

Домашняя работа
0 из 512 минут

Оформить заказ

После сбора необходимых учебных материалов можно оформить заказ. Для этого нажмите **«Оформить заказ»**

< Назад **Оформление заказа**

Проверьте список выбранного для заказа контента. Если необходимо, вернитесь и измените состав корзины

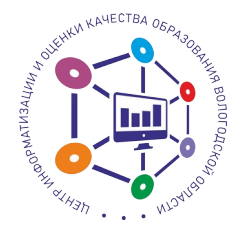
Средняя школа № 179
127427, г. Москва, Большая Марфинская ул., д. 1, корп. 5

Класс: 7 «Г» Предмет: Русский язык

Выбранный контент
Курс: 7 класс, Русский язык

Оформить

Проверьте ещё раз заказ и нажмите **«Оформить»**, материал появится во вкладке **«Заказы»**

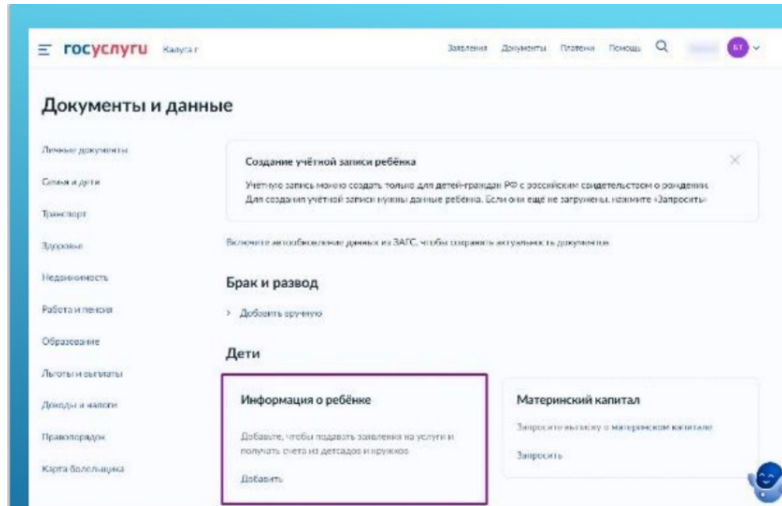


Для доступа к возможностям УБ ЦОК понадобится учетная запись ребенка на Госуслугах.

Кто создает учетную запись ребенка

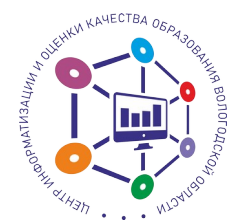
- до исполнения 14 лет — один из родителей.
- с 14 лет — сам ребенок.

1. Если в профиле родителя на портале «Госуслуги» отсутствуют сведения о ребенке → нажмите «Добавить еще ребенка» (если сведения о детях уже есть, добавлять не нужно).



► Если ребёнок отсутствует в блоке «Дети», нажмите на кнопку «Добавить»

ПРОВЕРКА ИНФОРМАЦИИ О ДЕТЯХ
НА ПОРТАЛЕ ГОСУСЛУГ



2. Проверка документов в карточке ребенка.

Если в карточке ребенка свидетельство о рождении и СНИЛС не подтверждены, создать учетную запись ребенка не получится.

**СОЗДАНИЕ
УЧЁТНОЙ ЗАПИСИ
РЕБЁНКА**
ПЕРЕЙДИТЕ В
РАЗДЕЛ «ДОКУМЕНТЫ» →
СЕМЬЯ И ДЕТИ» И
ВЫБЕРИТЕ РЕБЁНКА В
БЛОКЕ «ДЕТИ»



В разделе «Семья и дети» выберите карточку ребенка, для которого хотите создать учетную запись. При ее отсутствии в карточке справа будет кнопка «Создать».

В
ОТКРЫВШЕМСЯ
ОКНЕ НАЖМИТЕ
НА КНОПКУ
«СОЗДАТЬ»



- Для создания учетной записи укажите данные ребенка и подтвердите:
- электронную почту → через письмо
- номер телефона, если указали → через код из смс
- придумайте пароль (8 и более символов, большие и маленькие латинские буквы, цифры)

ВАЖНО!!! Электронная почта и номер телефона ребенка не должны быть привязаны к другим учетным записям на портале «Госуслуг».

Добавьте электронную почту

Введите электронную почту ребёнка – она не должна быть привязана к другой учётной записи на Госуслугах. На неё придёт ссылка для подтверждения создания учётной записи

Электронная почта

Даю согласие на использование персональных данных для создания учётной записи ребёнка

Продолжить

Подтвердите электронную почту

Здравствуй!

Вы указали этот адрес электронной почты для учётной записи ребёнка на Госуслугах

Подтвердите адрес, чтобы создать учётную запись

Имя ребёнка:

Адрес почты:

Если не добавляли адрес, обратитесь в службу поддержки

Подтвердить адрес

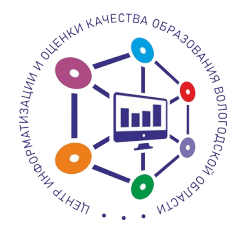
Пароль для входа на Госуслуги

Придумайте или сгенерируйте пароль для входа в личный кабинет ребёнка

Пароль

Повторите пароль

Сохранить



- При выполнении всех условий учетная запись ребенка отображается в профиле родителя

lk.gosuslugi.ru/settings/account

госуслуги Гражданам

Услуги Документы Заявления Платежи Помощь

Профиль

- Учётная запись
- Сим-карты
- Банковские карты и счета
- Электронная подпись
- Документы и данные
- Безопасность
- Биометрия
- Согласия
- Разрешения и доверенности
- Цифровой архив
- Связанные аккаунты

Г
Подтверждённая учётная запись

+7 [Изменить](#)

Перейти к моим сим-картам

g@ [Изменить](#)

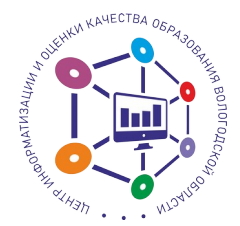
> Как обезопасить свою учётную запись на Госуслугах

[Сменить пароль](#)

[Удалить учётную запись](#)

Связанные учётные записи [Подробнее](#)

- И
- П



- **ВАЖНО!!!** Для осуществления ребенком входа в электронный дневник, и соответственно, в УБЦОК родителю необходимо дать согласие на обработку персональных данных ребенка

госуслуги Гражданам ▾ Услуги Документы

Профиль

Учётная запись

Банковские карты и счета

Электронная подпись

Документы и данные


Безопасность

Биометрия

Согласия и доверенности

Цифровой архив

Связанные аккаунты


Подтверждённая учётная запись

+7 [Изменить](#)

@mail.ru [Изменить](#)

[> Как обезопасить свою учётную запись на Госуслугах](#)

[Сменить пароль](#)

[Удалить учётную запись](#)

Связанные учётные записи

[ФИО ребенка](#)

1. для родителя

БУ СО ВО "ЦЕНТР ИНФОРМАТИЗАЦИИ И ОЦЕНКИ КАЧЕСТВА ОБРАЗОВАНИЯ"

Действует до: дата

Цель обработки данных

Предоставление услуги "Электронный дневник школьника"

2. для ребенка

БУ СО ВО "ЦЕНТР ИНФОРМАТИЗАЦИИ И ОЦЕНКИ КАЧЕСТВА ОБРАЗОВАНИЯ"

Действует до: дата

Цель обработки данных

Предоставление услуги "Электронный дневник школьника"

Запрос данных ребёнка

[ФИО и дата рождения ребенка](#) г.р.